



Course outline

หลักสูตร การพัฒนาทักษะการคิด

(Conceptual Thinking)

(หลักสูตร 1 วัน)

โดย

นาย ปกรณ์ วงศ์รัตนพิบูลย์

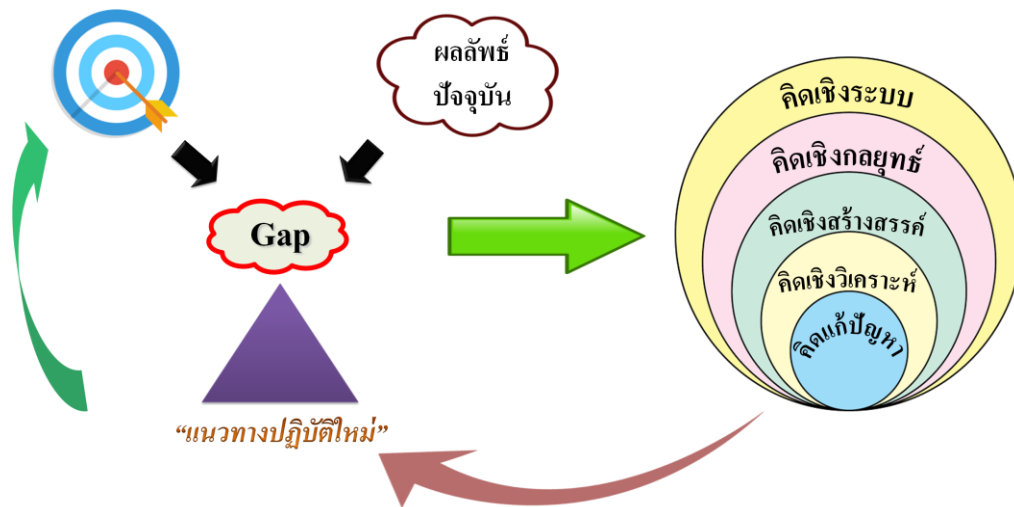
Executive Coach

Leadership and Strategic Development Consultant

หลักการและแนวความคิด

- ❑ การพัฒนาหลักการคิดประเภทต่างๆ (Conceptual Thinking) แล้วประยุกต์ใช้กับการทำงานกับสถานการณ์ต่างๆ จะทำให้เกิดผลลัพธ์ที่ดีและบรรลุเป้าหมายที่ต้องการได้ เกิดประสิทธิภาพและประสิทธิผลต่อการทำงาน หลีกเลี่ยงการใช้อารมณ์เชิงลบกับเหตุการณ์
- ❑ การพัฒนาทักษะความคิดประเภทต่างๆ
 - การคิดแก้ปัญหา (Problem Solving Thinking)
 - การคิดเชิงวิเคราะห์ (Analytical Thinking)
 - การคิดเชิงสร้างสรรค์ (Creative Thinking)
 - การคิดเชิงกลยุทธ์ (Strategic Thinking)
 - การคิดเชิงมนทัศน์ (Integrated Thinking)

❏ การพัฒนาและการประยุกต์ใช้ความคิดกับการทำงาน เช่น.....






วัตถุประสงค์ของหลักสูตร

- เพื่อให้ผู้เรียนสามารถนำหลักคิดประเภทต่างๆ มาประยุกต์ใช้กับการทำงานและการดำเนินชีวิตได้
- เพื่อให้ผู้เรียนได้เรียนรู้และพัฒนาทักษะการคิดประเภทต่างๆ ได้อย่างชัดเจน สามารถนำมาประยุกต์ใช้ได้ทันทีกับเหตุการณ์ของตัวเอง
- เพื่อให้ผู้เรียนได้เรียนรู้และสร้างแนวทาง นำหลักการคิดมาใช้กับเหตุการณ์ต่างๆ ของตัวเอง แล้วสามารถบริหารจัดการอารมณ์ของตัวเองได้

รายละเอียดเนื้อหาของหลักสูตร (Course Outline)

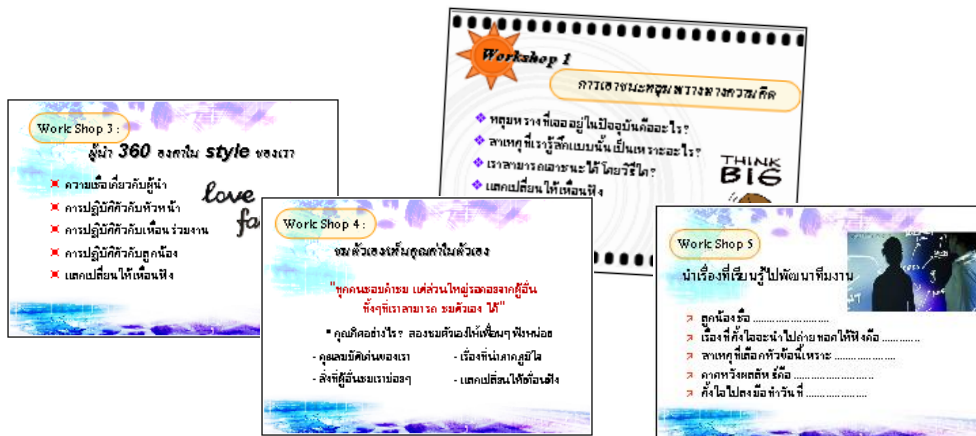
- 📌 การเรียนรู้และเข้าใจสิ่งต่างๆ ที่เกี่ยวข้องกับการคิด
 - ✗ สสำรวจแนวความคิดเกี่ยวกับการคิด
 - ✗ การเรียนรู้และเข้าใจการทำงานของสมอง
 - ✗ บุคลิกลักษณะและพฤติกรรมมาจากสมอง 4 ด้าน
 - ✗ ความหมายของการคิด
 - ✗ **Workshop** : สิ่งที่ได้เรียนรู้จากการคิดและอิทธิพลของการคิด
- 📌 การพัฒนาทักษะการคิดประเภทต่างๆ
 - ✗ การคิดแก้ปัญหา (Problem Solving Thinking)
 - ✗ การคิดเชิงวิเคราะห์ (Analytical Thinking)
 - ✗ การคิดเชิงสร้างสรรค์ (Creative Thinking)
 - ✗ การคิดเชิงกลยุทธ์ (Strategic Thinking)
 - ✗ การคิดเชิงมโนทัศน์ (Integrated Thinking)
 - ✗ **Workshop** : เรื่องหลักการคิดที่จะไปพัฒนา

- 
 การพัฒนากรอบความคิด (Mindset) กับการทำงาน
 - ✗ การประยุกต์ใช้หลักการคิดกับการแก้ปัญหา
 - ✗ หลุมพรางสกัดกั้นความคิดของคุณ
 - ✗ เทคนิคการเอาชนะหลุมพราง
 - ✗ **Workshop** : กำหนดเป้าหมายการพัฒนาตัวเอง
 - ✗ **กรณีศึกษา** : การแก้ปัญหาและการตัดสินใจ
- 
 การประยุกต์การคิดกับเหตุการณ์ต่างๆ
 - ✗ การสร้างทัศนคติเชิงบวกในการทำงาน
 - ✗ ความคิด ความรู้สึก เกี่ยวกับเป้าหมาย
 - ✗ การสื่อสาร สร้างสัมพันธ์ที่ดี ลดข้อขัดแย้ง
 - ✗ การทำงานเป็นทีมเวิร์ค
 - ✗ การบริหารจัดการอารมณ์เชิงลบ
- 
การบ้าน : เพื่อการนำไปฝึกฝนและปฏิบัติจริง

ผู้ที่เหมาะสมกับหลักสูตรนี้

- ✓ พนักงานปฏิบัติการ
- ✓ หัวหน้างาน
- ✓ ผู้จัดการ
- ✓ ผู้บริหาร

ตัวอย่าง Work Shop / กรณีศึกษา



★ ตัวอย่าง Work Shop หัวข้อ “ การชื่นชมตัวเอง ”

◇ วิธีปฏิบัติ

▷ ลองชมตัวเองให้เพื่อนๆ ฟังในด้านต่างๆ เหล่านี้

- จุดเด่น
- ความสามารถพิเศษ
- สิ่งที่คุณภูมิใจ

✧ ผลที่ได้รับจาก Work Shop หัวข้อ “ การชื่นชมตัวเอง ”

: การชมตัวเองจะทำให้เกิดความมั่นใจในตัวเองเพิ่มขึ้น คนส่วนใหญ่ให้นิยาม การรัก ตัวเองการชมตัวเองแบบผิดๆ เช่น เดี่ยวจะหลงตัวเอง , ทำให้เห็นแก่ตัว เป็นต้น ซึ่งการชมตัวเองแบบสร้างสรรค์นั้น จะทำให้เรามีเป้าหมายในตัวเองเพิ่มขึ้นเพราะเราเห็นคุณค่าของตัวเองแล้ว

✧ การนำไปฝึกฝนต่อไป

: ลองฝึกชมตัวเองต่อหน้ากระจกบ่อยๆ เพื่อให้กำลังใจตัวเองในการเอาชนะอุปสรรคต่างๆ ที่กำลังเจอหรือแก้แอกการถอดใจได้ ยิ่งชมตัวเองมากหรือบ่อยแค่ไหนจะทำให้เรามีพลัง ในการทำงานมากขึ้นเท่านั้น

✧ สาเหตุที่ทำให้เราเปลี่ยนตัวเองได้

: คนทุกคนต้องการ คำชม แต่ส่วนใหญ่จะรอจากผู้อื่น เมื่อไม่ค่อยได้ก็จะรู้สึกถอดใจหรือ หหมดแรงในการทำงาน แต่ถ้าเราชมตัวเองได้ เราก็จะรู้สึกดี เพราะความรู้สึกของเราไม่รู้ หรือกว่าใครชมขอให้เป็นการ คำชม ก็พอ

แนวทางในการพัฒนาตามหลักสูตร

- การฝึกอบรมในรูปแบบของการเรียนรู้แบบผู้ใหญ่ (Adult Learning) ทำให้ผู้เรียนรู้สามารถนำสิ่งที่ได้เรียนรู้ไปปรับใช้ในการปฏิบัติงานได้ทันที เพราะได้ดำเนินการคิดร่วมกันระหว่างการฝึกอบรมแล้ว
- การฝึกอบรมมีความหลากหลาย เพื่อให้เกิดความสนุกสนานและเข้าใจง่าย
 - การบรรยาย : เน้นเนื้อหาที่ใกล้ตัว เพื่อให้ง่ายต่อการเรียนรู้
 - Work Shop : กระตุ้นให้เกิดการแลกเปลี่ยนซึ่งกันและกัน
 - การนำเสนอ : เกิดการฝึกฝนการแสดงออกและทำงานเป็นทีม
 - การตอบคำถาม : จูงใจให้ผู้ฝึกอบรมได้คิด และแสดงความคิดเห็น
 - Role Playing : ทำให้เห็นสถานการณ์จริง โดยการแสดงแบบสมมติ
- กำหนดแนวทางให้ผู้เข้าฝึกอบรม ได้นำความรู้ที่ได้รับไปปรับเปลี่ยนตัวเองทั้งด้านความคิด ความรู้สึก และการกระทำ โดยการพัฒนาตัวเอง ด้วยการฝึกฝนจนกลายเป็นธรรมชาติ
- การบ้านที่เป็นเป้าหมาย สามารถนำไปจัดทำเป็นโครงการในแง่ส่วนบุคคล และ/หรือ ทีม ที่เหมาะสมตามที่ตัวเองเลือก
- วิทยากรทำหน้าที่เพียงผู้อำนวยความสะดวกในการเรียนรู้ (Facilitator) ทำให้การพัฒนาเป็นไปตามธรรมชาติของผู้เรียนรู้นั้นๆ โดยการเรียนรู้ที่จะเปลี่ยนแปลงตัวเองด้วยตัวเอง

รายละเอียดและเทคนิคที่อาจารย์ใช้ในการดำเนินการฝึกอบรม (รูปแบบการฝึกอบรมโดยรวม)

❖ การละลายพฤติกรรม (Ice Breaking)

ปรับจูนแนวความคิดเบื้องต้นของผู้เข้าฝึกอบรมกับเนื้อหาตามหลักสูตร

- แนะนำตัวเอง
- คำสำคัญ (Key Words)
- คำถามสร้างแนวความคิด

❖ การสำรวจตัวเอง, การมองเห็นตัวเองและการยอมรับตัวเอง

การทำให้ผู้เข้าฝึกอบรมมองเห็นตัวเอง จะนำไปสู่ การอยากเปลี่ยนแปลงตัวเอง

- ค้นหาหลุมพรางทางความคิดในเรื่องต่างๆ
- สำรวจพฤติกรรมของตัวเองในด้านต่างๆ
- เรียนรู้ธรรมชาติของการเปลี่ยนแปลง

❖ กำหนดเป้าหมายที่จะเปลี่ยนแปลงของตัวเอง

กระตุ้นให้ผู้เข้าฝึกอบรม ทดสอบกระบวนการเปลี่ยนแปลงตัวเองแบบง่ายๆ

- เลือกเรื่องที่จะลองเปลี่ยนแปลง
- เปลี่ยนความคิดในเรื่องต่างๆ ด้วยตัวเอง
- กำหนดแนวทางของตัวเองใหม่

❖ กำหนดคุณสมบัติที่จะนำไปพัฒนาตัวเองเพิ่มเติม

เลือกวิธี (How to) ที่เหมาะสมกับ Style ของตัวเอง เพื่อการพัฒนาตัวเอง

- การเตรียมความพร้อมของตัวเอง
- วางแผนการพัฒนาตัวเองอย่างมีขั้นตอน
- เลือกกระบวนการเปลี่ยนแปลงของตัวเอง
- ปรับเปลี่ยนสภาพแวดล้อมใหม่

❖ สร้างความคาดหวังก่อนการฝึกอบรม

เทคนิคการทำให้ผู้เข้าฝึกอบรมเขียนความคาดหวังและผลลัพธ์เมื่อสิ้นสุดการอบรม

- ทำให้ผู้เรียนจดจ่อต่อการเรียนรู้ เพราะอยากเรียนของตัวเอง
- นำเรื่องที่ทำให้เรียนรู้ไปใช้ได้จริง

❖ Workshop ประเด็นสำคัญที่สามารถไปฝึกฝนได้

ดำเนินการ Workshop ในเรื่องที่สำคัญเพื่อให้เข้าใจและนำไปฝึกฝนได้จริง

- กระตุ้นให้ คิด → เขียน → พูด
- การแลกเปลี่ยนความคิดเห็นกัน ใน Class
- การนำเสนอกลุ่มจากการระดมความคิดเห็น

- การนำไปใช้ฝึกฝนกับตัวเอง
 - ❖ การบ้านเพื่อนำไปฝึกฝนเพิ่มเติม
- เรื่องให้ผู้เข้าฝึกอบรมยืนยันกับตัวเองว่าจะนำไปปฏิบัติเพื่อให้เกิดการเปลี่ยนแปลง
- เรื่องที่ได้รับจากการอบรม
 - เรื่องที่ชอบ
 - เรื่องที่จะนำไปปฏิบัติเป็นเรื่องแรก
 - การบ้านของตัวเอง
- ❖ กิจกรรมเสริมการเรียนรู้ให้เกิดความสนุกสนาน
- จัดกิจกรรมให้เหมาะสมในแต่ละกลุ่มที่เข้าฝึกอบรมและสอดคล้องกับเนื้อหา
- เกม / การละเล่น
 - Role Playing
 - นิทานให้แนวความคิด
 - กรณีศึกษา

แนวทางการดำเนินการเพื่อให้เกิดการเปลี่ยนแปลงตัวเองอย่างยั่งยืน

“ การเปลี่ยนแปลงตัวเอง ต้องดำเนินการอย่างต่อเนื่อง และมีความสุขที่ได้ทำ ”

การสร้างกิจกรรมหลังการฝึกอบรมนับว่าเป็นเรื่องที่สำคัญเพราะจะทำให้การพัฒนาตัวเองเกิดความต่อเนื่อง และหากสามารถทำให้ผู้เข้ารับการฝึกอบรมดำเนินการฝึกฝนในเรื่องที่เขาอยากเปลี่ยนแปลงได้ยาวนานก็จะทำให้เขาสามารถสร้างอุปนิสัยใหม่ของตัวเองขึ้นมาได้ เมื่อมีความมั่นใจในการเปลี่ยนแปลงตัวเองในเรื่องใดเรื่องหนึ่งแล้ว เขาก็จะสามารถสร้างกระบวนการเปลี่ยนแปลงตัวเองในเรื่องอื่นๆต่อไปได้ด้วยตัวเอง อีกทั้งยังสามารถนำไปให้ผู้อื่นได้พัฒนาต่อไปได้ด้วย

กิจกรรมที่ช่วยให้ผู้เข้าอบรมสามารถพัฒนาตัวเองได้อย่างต่อเนื่อง สามารถเอาชนะสภาพแวดล้อมได้ควรเป็นสิ่งใกล้เคียงกับสิ่งที่เกิดขึ้นในระหว่างการฝึกอบรม ทำให้เขานึกถึงบรรยากาศในการฝึกอบรมและเขาเลือกเรื่องที่จะเปลี่ยนแปลงตัวเอง เพื่อพัฒนาตัวเองให้ดีขึ้น

กิจกรรมที่สามารถดำเนินการได้มีดังนี้

1. การบ้านสำหรับการนำไปฝึกฝนหลังการอบรม
2. เอกสารอ้างอิงสำหรับนำไปประกอบการฝึกฝน
3. เว็บไซต์ด้านการพัฒนาตัวเอง เพื่อศึกษาเรื่องต่างๆเพิ่มเติมที่ pakornblog.com
4. จดหมาย Reminder จากอาจารย์ปกรณั๊วะมาทักทาย
5. สมัครง Mailing List รับข่าวสารด้านการพัฒนา
6. การติดตามผล (Follow up) โดยทีม HRD ขององค์กร
7. การติดตามผล (Follow up) โดยทีม วิทยากรผู้ช่วย (มีค่าใช้จ่าย)

8. การสร้างโครงการร่วมกันในองค์กร โดย HRD
9. การดำเนินการ Clinic โดยอาจารย์ปกรณ์ (มีค่าใช้จ่าย)

ผลลัพธ์จากการฝึกอบรม ทุกคนจะมีประเด็นสำคัญของตัวเองที่จะนำไปพัฒนา แต่จะหยุดการพัฒนา กลางคันเพราะไม่สามารถเอาชนะสภาพแวดล้อมได้ ดังนั้นกิจกรรมเหล่านี้จะช่วยให้เขาสามารถพัฒนาตัวเอง ต่อไปได้ด้วยตัวของเขาเอง

โดยสรุปแนวทางการพัฒนาตัวเองอย่างต่อเนื่องสามารถทำได้โดย

1. ตัวผู้เข้าอบรม พัฒนาตนเอง โดยใช้

- การบ้านที่ผู้เข้ารับการฝึกอบรมจะนำไปทำ (ถ้ามี)
- เอกสารเพิ่มเติมสำหรับนำไปฝึกฝน
- แหล่งความรู้เตือนความทรงจำในเว็บไซต์ Pakornblog.com
- Mailing List ความรู้ส่งตรงถึงที่ จาก ทีม วิทยากรผู้ช่วย ถึงผู้เข้าอบรม
- จดหมาย Reminder (ทักทาย) จากอาจารย์ ปกรณ์ 3 ฉบับ (3 เดือน)
- การสร้างโครงการพัฒนาอย่างต่อเนื่องโดยผู้เข้าอบรมเอง หรือ ร่วมกับ HRD (ถ้ามี)

2. ติดตามผลการอบรมโดย HRD ของ บริษัทลูกค้า

- HRD ตามการบ้านที่ผู้เข้ารับการฝึกอบรมจะนำไปทำ (ถ้ามี)
- การสร้างโครงการพัฒนา / อำนวยความสะดวก ให้ผู้เข้าอบรม พัฒนาอย่างต่อเนื่อง

3. ติดตามผลการอบรม โดย วิทยากรผู้ช่วย ของ อาจารย์ปกรณ์

- ดำเนินการแทน HRD โดยมีรายงานสรุปผล ความเปลี่ยนแปลงให้

4. Clinic โดย อ.ปกรณ์

- ดำเนินฝึกอบรมเพิ่มเติม โดยให้ผู้เข้าอบรมทำการบ้าน (งานที่ผู้เข้าอบรมบอกว่าต้องการไปพัฒนา) และ อาจารย์ มาให้คำแนะนำ

กรณีการติดตามผลแบบมีค่าใช้จ่าย หากต้องการข้อมูลเพิ่มเติม กรุณาติดต่อทีมงานเพื่อขอรายละเอียดรูปแบบ และการดำเนินการเพื่อนำเสนอเพิ่มเติม

